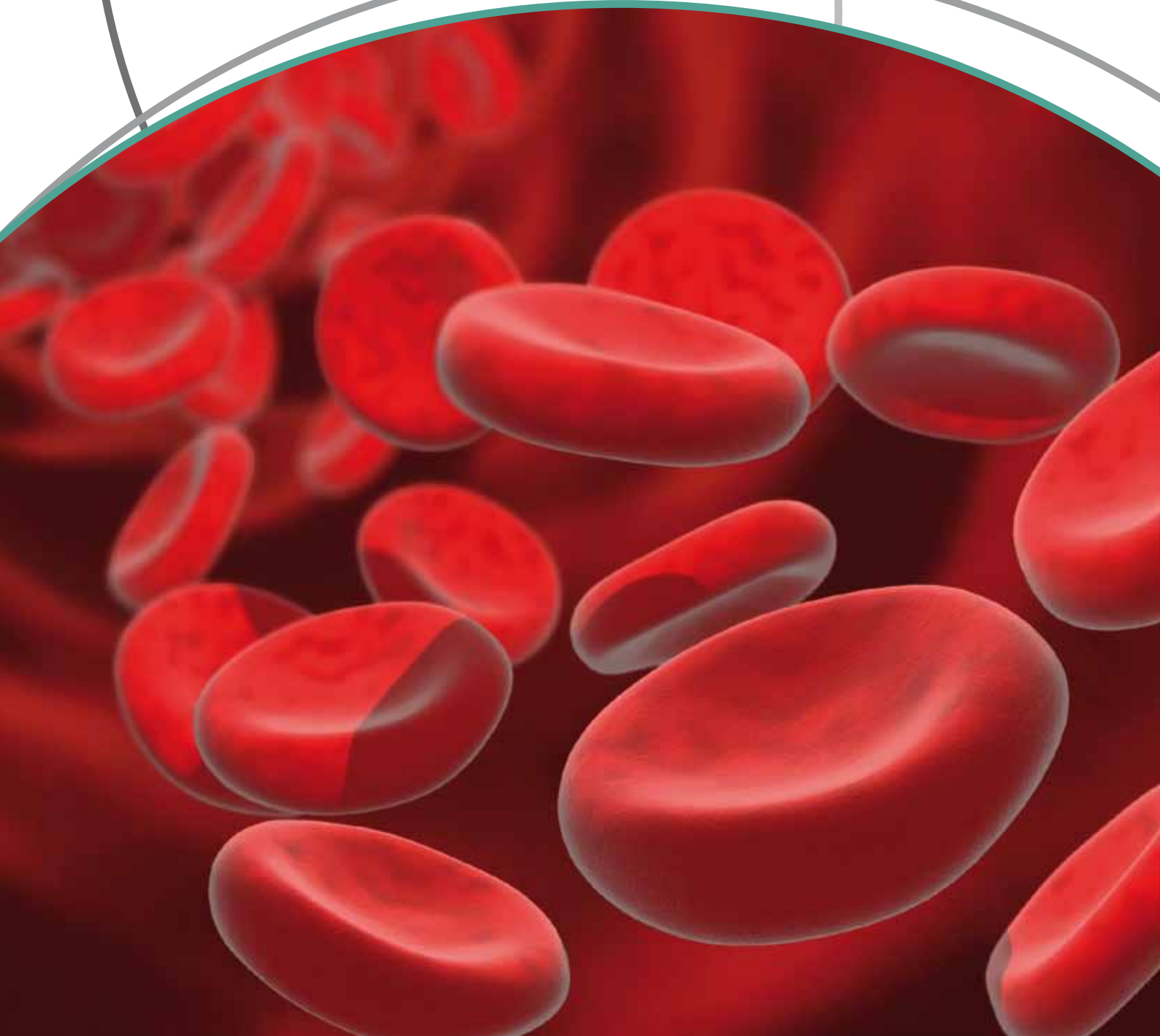


# In-House Labordiagnostik

Individuelle Lösungen für  
jede Praxissituation!



# In-House Labordiagnostik

## Die Allrounder



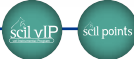
Hämatologie



### VetScan HM5™

- großes Blutbild
- 5-fach Differenzierung: LYM, MON, NEU, EOS, BAS
- Retikulozytenbewertung
- Messdauer: 210 Sekunden
- Histogramme zur Ergebnisinterpretation
- Datenspeicher: 5.000 Ergebnisse
- Analysekosten: 1,20 – 3,30 € je nach Probenaufkommen pro kompletter Analytik

Hämatologie



### scil Vet abc Plus+

- großes Blutbild
- 4-fach Differenzierung: LYM, MON, GRA, EOS
- Retikulozytenbewertung
- Messdauer: 60 Sekunden
- interne Qualitätssicherung
- Histogramme zur Ergebnisinterpretation
- Datenspeicher: 1.000 Ergebnisse
- Analysekosten: 0,90 – 2,80 € je nach Probenaufkommen pro kompletter Analytik

Hämatologie



### pocH-100iV Diff

- großes Blutbild
- 3-fach Differenzierung: LYM, NEU, EOS
- Retikulozytenbewertung
- Messdauer: 120 Sekunden
- Histogramme zur Ergebnisinterpretation
- frei programmierbare Tierarten
- Datenspeicher: 20 Ergebnisse
- Analysekosten: 0,60 – 2,80 € je nach Probenaufkommen pro kompletter Analytik



Softwareanbindung an Ihre bestehende Praxissoftware ohne zusätzlichen PC möglich.



Sammeln Sie durch Reagenzienbestellungen mit diesem Gerät scil points oder lösen Sie Ihre gesammelten scil points beim Kauf dieses Produktes ein.

Systemlösungen für Ihre Praxis!  
Sprechen Sie uns an!

[www.scilvet.com](http://www.scilvet.com)



kostenlose scil App  
für Android und iOS

# In-House Labordiagnostik

## Im Vergleich



Die Allrounder im Vergleich!

Tierarten	scil Vet abc Plus*	VetScan HM5™	pocH-100iV Diff
Hund	X	X	X
Katze	X	X	X
Pferd	X	X	X
Kaninchen	X	X	X*
Schwein	X	X	X*
Schaf	X	X	X*
Rind	X	X	X
Maus	X	X	X*
Ratte	X	X	X*
Frettchen	X	X	X*
Affe		X	X*
Meerschweinchen		X	X*
Ziege		X	X*
Alpaka		X	X*
Lama		X	X*

\* frei programmierbar

wertvolle Helfer



scil points

### Reti TIC Färbeset

- Färbeset zur mikroskopischen Retikulozytenzählung
- sichere Methode zur Klassifizierung einer Anämie
- Brilliantkresylblau-Färbung zur Identifizierung von Erythrozyten mit Heinz-Körperchen

wertvolle Helfer



scil VIP scil points

### Leica Mikroskope

- sofort einsatzbereit durch den vorzentrierten und vorfokussierten Kondensator
- integrierte Okulare in den Tuben
- Dioptrienvoreinstellung gegen fehlerhafte manuelle Einstellungen
- patentierte, unverlierbare Daumenschraube
- LED Beleuchtung für gleichmäßige Ausleuchtung des gesamten Sichtfeldes ohne Nachjustierung



Systemlösungen für Ihre Praxis!  
Sprechen Sie uns an!

[www.scilvet.com](http://www.scilvet.com)



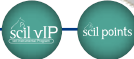
kostenlose scil App  
für Android und iOS

# In-House Labordiagnostik

## Die Allrounder



Klinische Chemie



### scil Reflovet® Plus

- Bestimmung klinisch-chemischer Parameter aus Vollblut, Serum oder Plasma
- Einzelparameterbestimmung innerhalb von 2-3 Minuten
- nur 32 µl Probenmaterial
- ideal zur Notfalldiagnostik und Verlaufskontrolle
- lange Haltbarkeit der Teststreifen

Klinische Chemie



### VetScan VS2™

- 9 verschiedene indikationsbezogene Profile
- insgesamt 24 Parameter, bis zu 14 Parameter pro Testprofil
- Leber- und Nierenparameter, Elektrolyte und T4
- einfache Bedienung ohne Probenvorbereitung
- keine externe Zentrifugation nötig
- durchschnittlicher Parameterpreis: 1,40 €

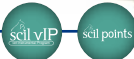
Klinische Chemie



### Fuji DRI-CHEM NX500i

- Einzelparameter und indikationsbezogene Parameterprofile
- insgesamt 24 Parameter verfügbar
- Leber- und Nierenparameter, NH<sub>3</sub>, Lipase und Elektrolyte
- schnelle Analytik mit einfacher Handhabung
- durchschnittlicher Parameterpreis: 1,25 €

Klinische Chemie



### scil VitroVet®

- 28 validierte Reagenzien
- flexible Kombination von Parameterprofilen und Einzeltests
- kontinuierliche Probenbearbeitung (Random-Access-Walk Away)
- für Kliniken mit hohem Parameterdurchsatz (> 20.000 Tests pro Jahr)



Softwareanbindung an Ihre bestehende Praxissoftware ohne zusätzlichen PC möglich.



Sammeln Sie durch Reagenzienbestellungen mit diesem Gerät scil points oder lösen Sie Ihre gesammelten scil points beim Kauf dieses Produktes ein.

Systemlösungen für Ihre Praxis!  
Sprechen Sie uns an!

[www.scilvet.com](http://www.scilvet.com)



kostenlose scil App  
für Android und iOS

# In-House Labordiagnostik Im Vergleich



Klinisch-chemische Analyser im Vergleich!

Parameter	scil Reflovet® Plus	VetScan VS2™	Fuji DRI-CHEM NX 500i	scil VitroVet®	Eurolyser solo	Fuji DRI-CHEM IMMUNO AU10 V
Albumin		X	X	X		
ALP	X	X	X	X		
Ammoniak			X	X	X	
Amylase	X	X	X	X		
Bilirubin	X	X	X	X		
BUN	X	X	X	X		
Chlorid		X	X	X		
Cholesterol	X	X	X	X		
CK	X	X	X	X		
Cortisol						X
cCRP				X	X	
Fibrinogen					X	
Fruktosamin				X	X	
Gallensäure		X				
Gesamteiweiß		X	X	X		
GGT	X	X	X	X		
GLDH				X		
Globuline		X		X		
Glukose	X	X	X	X		
GOT	X	X	X	X		
GPT	X	X	X	X		
Hämoglobin	X					
Harnsäure	X	X	X			
Kalium	X	X	X	X		
Kalzium		X	X	X		
Kreatinin	X	X	X	X		
LDH			X	X		
Lipase			X	X	X*	
Magnesium		X	X	X		
Natrium		X	X	X		
Phosphor		X	X	X		
SAA					X	
T4		X			X	X
TCO2		X				
Triglyzeride	X		X	X		
TSH						X
Urea	X			X		

\* Lipase (Pankreas-spezifisch)



Systemlösungen für Ihre Praxis!  
Sprechen Sie uns an!

[www.scilvet.com](http://www.scilvet.com)



kostenlose scil App  
für Android und iOS

# In-House Labordiagnostik

## Die Spezialisten



Klinische Chemie



### Eurolyser solo

- wichtige Zusatzparameter bei Bedarf direkt vor Ort
- Einzeltestverfahren mit nasschemischem Testprinzip
- Reagenzien aus dem Großlabor In-House
- Easy-to-Use
- Bedienung über modernes LCD-Touch-Display
- intuitive Menüführung
- handlicher Vollautomat überzeugt durch kompaktes Design

T4, Fruktosamin, Fibrinogen, cCRP, SAA, NH<sub>3</sub>, Lipase (Pankreas-spezifisch)

Gerinnung



### QuickVet®

- schnelle und präzise Messergebnisse
- nur drei Schritte bis zum Ergebnis
- einfache Handhabung durch 7" Farb-Touch-Display
- lange Haltbarkeit der Reagenzien
- vorkalibrierte Reagenzien
- keine aufwendige Proben- und Reagenzienvorbereitung

PT/aPTT, canine und feline Blutgruppenbestimmung nach DEA 1.1, equines und canines Fibrinogen

Hormonanalyse



### Fuji DRI-CHEM IMMUNO AU10V

- Hormondiagnostik: T4, TSH und Cortisol
- vollautomatischer Messvorgang für zuverlässige Ergebnisse
- keine Kalibrierung dank Kartuschenbarcode
- hohe Sensitivität und Spezifität
- benutzerorientierte Menüführung
- nur drei Schritte bis zum Ergebnis

T4, TSH, Cortisol



Softwareanbindung an Ihre bestehende Praxissoftware ohne zusätzlichen PC möglich.



Sammeln Sie durch Reagenzienbestellungen mit diesem Gerät scil points oder lösen Sie Ihre gesammelten scil points beim Kauf dieses Produktes ein.

Systemlösungen für Ihre Praxis!  
Sprechen Sie uns an!

[www.scilvet.com](http://www.scilvet.com)



kostenlose scil App  
für Android und iOS

# In-House Labordiagnostik

## Die Spezialisten



Blutgasanalyse



### VetScan i-STAT 1™

- Bestimmung von Blutgasen, Elektrolyten und ausgewählten klinisch-chemischen und hämatologischen Parametern
- mobiles, vollautomatisches Analysegerät
- optimal auch für Pferde-Fahrpraxen
- indikationsbezogene Testkartuschen
- autokalibrierende Multiparameter-Kartuschen
- Messdauer: 90 - 120 Sekunden
- nur 95 µl Vollblut

pH, pO<sub>2</sub>, pCO<sub>2</sub>, Na<sup>+</sup>, K<sup>+</sup>, Cl<sup>-</sup>, iCa, Anion Gap, HCO<sub>3</sub><sup>-</sup>, BE, tCO<sub>2</sub>, HB, SO<sub>2</sub>, HKT, BUN/UREA, Glukose, Hämoglobin, Laktat

Urindiagnostik



### PocketChem UA

- automatisierte Urinanalyse im handlichen Format
- exakte Resultate dank standardisierter Ablesung
- semiquantitative Bestimmung von klinisch-chemischen Parametern im Urin
- automatische Berechnung des Urin-Protein-Kreatinin-Verhältnisses (UPC)
- Monitoring von Patienten mit chronischen Nierenerkrankungen
- Preis pro UPC-Bestimmung: 0,50 €

Glukose, Protein, Bilirubin, Urobilinogen, Kreatinin, pH, Blut, Ketone, Nitrit, Leukozyten, Protein-Kreatinin-Quotient

Software



### scil vip®

- Zwei in Einem: Anbindungs- und Patientenverwaltungssoftware
- Anbindung aller scil Laborgeräte an Ihre bestehende Praxismanagementsoftware
- komfortable Schnittstellenverwaltung ohne zusätzlichen Computer
- Patientenverwaltung mit übersichtlicher und intuitiver Benutzeroberfläche
- Ergebnisdarstellung mit graphisch aufbereiteten Referenzwertbereichen und Histogrammen



Systemlösungen für Ihre Praxis!  
Sprechen Sie uns an!

[www.scilvet.com](http://www.scilvet.com)



kostenlose scil App  
für Android und iOS

# Unsere Empfehlungen für Ihre Laborausstattung!

## Kleintierpraxis

- » Ideal für die Notfalldiagnostik
- » Ideal für jeden Chirurgen
- » Ideal für jeden Internisten
- » Ideal für Heimtiere und Nager
- » Ideal für Exoten und Vögel

- » scil Reflovet® Plus
- » VetScan VS2™ + scil Vet abc Plus<sup>+</sup> + QuickVet®
- » Fuji DRI-CHEM NX500i + scil Vet abc Plus<sup>+</sup> / VetScan HM5™ + Eurolyser solo / QuickVet® / PocketChem UA
- » VetScan VS2™ + pocH-100iV Diff / VetScan HM5™
- » VetScan VS2™

## Großtierpraxis

Ideal für den Großtierpraktiker

- » VetScan VS2™ / Fuji DRI-CHEM NX500i + VetScan HM5™

## Zoo und Forschungseinrichtung

Ideal für Zootiere  
Ideal für die Forschung

- » VetScan VS2™ / Fuji DRI-CHEM NX500i + VetScan HM5™ / pocH-100iV Diff
- » scil VitroVet® / Fuji DRI-CHEM NX500i + VetScan HM5™ / pocH-100iV Diff

## Klinik mit hohem Parameterdurchsatz

Komplette Laborausstattung für Kliniken

- » scil VitroVet® / Fuji DRI-CHEM NX500i + scil Vet abc Plus<sup>+</sup> / VetScan HM5™ + Eurolyser solo / QuickVet® / PocketChem UA

kontinuierliche Probenbearbeitung

- » Fuji DRI-CHEM NX500i

Kliniken mit hohem Parameterdurchsatz  
(> 20.000 Tests pro Jahr)

- » scil VitroVet®

# Service und Beratung aus einer Hand!

- » modernste Gerätetechnologie für Ihre schnelle Analyse
- » günstige und damit wirtschaftliche Verbrauchskosten
- » flexible Zusammenstellung der Laborparameter durch Labormodule
- » Sonderkonditionen durch Paketpreise
- » kostenloser, technischer Support: auch am Wochenende und Feiertagen
- » sechs monatige Testphase durch Kurzmiete möglich
- » EDV-Anbindung der Laborgeräte an Ihre bestehende Laborsoftware ohne zusätzliche Computer
- » Geräteeinweisungen/Histogramm- und Laborschulungen durch spezialisierte scil-Mitarbeiter in Ihrer Praxis/Klinik
- » externe Laborschulungen für Tierärzte und TFA

Systemlösungen für Ihre Praxis!  
Sprechen Sie uns an!

scil animal care company GmbH  
Dina-Weissmann-Allee 6  
68519 Viernheim

Tel.: +49 (0) 6204 78 90 0  
Fax: +49 (0) 6204 78 90 200  
E-Mail: [info-de@scilvet.com](mailto:info-de@scilvet.com)  
[www.scilvet.com](http://www.scilvet.com)

