









Kurzanleitung

scil Vet abc Plus⁺

Spezialreinigung

Zur Gewährleistung einer optimalen Arbeitsweise des scil Vet abc Plus⁺ empfehlen wir die Spezialreinigung alle 2 Wochen durchzuführen. Als Reinigungsdetergens ist MINOCLAIR (Natrium-Hypochlorid-Lösung) erforderlich.

1. Menüpunkt «Wartung» 
2. Register «Serv.»
3. Menüpunkt «Wartungsfunktionen» 
4. Optionsfeld «Spezialreinigung» auswählen und drücken 
5. Fronttür mit Hilfe des Schlüssels öffnen
6. Bestätigen 
7. 3 ml Minoclair in linke Kammer einfüllen
8. Bestätigen 
9. 3 ml Minoclair in rechte Kammer einfüllen
10. Bestätigen 
11. Fronttür mit Hilfe des Schlüssels schließen
12. Bestätigen, um den Reinigungszyklus zu starten 



Meßkammern:
rechte Kammer = RBC - Kammer
linke Kammer = WBC - Kammer

Im Display wird Ihnen die Dauer der Spezialreinigung angezeigt. Diese beträgt ca. 10 Minuten. Nach Beendigung der Reinigung kann sofort eine Messung durchgeführt werden.



scil animal care company GmbH
Dina-Weissmann-Allee 6
68519 Viernheim
Tel.: +49 (0) 6204 78 90 0
Fax: +49 (0) 6204 78 90 200
Email: info-de@scilvet.com
www.scilvet.com